





grille noire (option)

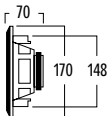
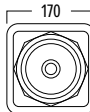
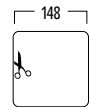


## FL101T

Cette enceinte encastrée est plus plate et moins visible que toutes ses prédécesseuses. Cette version T est équipée d'un transformateur, ce qui autorise différents exemplaire sur un seul circuit. Si le cadre a été affiné et ne fait plus qu'un millimètre, il offre toujours de bonnes performances d'absorption des vibrations. La grille de l'enceinte est extrêmement affinée et on ne la sent pratiquement pas sur le côté. Le son est correct, chaleureux et d'une grande portée. Bref, un modèle qui va droit au but.



### DIMENSIONS



### CARACTÉRISTIQUES

portée	<50 m <sup>2</sup>
système	2 voies coaxial
woofer	5,25" carbone polypropylène
tweeter	0,5" polycarbonate
puissance max. (100 V)	2,5 - 5 - 10 - 20 W
puissance max. (8 Ω)	-
sensibilité (1 W / 1 m)	88 dB
plage de fréquences	85 Hz - 20 kHz
dim. de découpe (Ø)	148 x 148 mm
dimensions (Ø x d)	170 x 170 x 70 mm
poids / pièce	1,1 kg
boîtier	ABS
couleur	blanc
compléments	grille, peut être peinte
options	kit acoustique (KITSQ4) grille noire (GRILLSQ525B)

*La FL101T fait figure de vedette. Couloir, salle d'attente, bureau ... : aucune pièce ne lui échappe ! Vous pouvez même la peindre dans votre couleur préférée.*

