



CONTENU

SÉRIE TV CLIC	PAGE 4
CLIC CLASSIQUE	PAGE 6
CLIC PERSONNALISÉ	PAGE 7
PORTES ET FINITIONS EN TISSU	PAGE 8
PLAQUES DE MONTAGE ET ARRIÈRE	PAGE 10
PLAQUES DE COUVERTURE DE CÂBLES	PAGE 11
TIROIR	PAGE 14
VINYLE	PAGE 15
SÉRIE TV CLIC TOUS LES MODÈLES	PAGE 16
CLIC CLASSIC PROFONDEUR 26,5 CM	PAGE 17
CLIC CLASSIC PROFONDEUR 37,5 CM	PAGE 18
CLIC CLASSIC PROFONDEUR 45 CM	PAGE 20
CLIC CLASSIC PROFONDEUR 55 CM	PAGE 22
ACCESSOIRES	PAGE 23





hearbeauty®

(Traduction beauté auditive)

Il n'est pas surprenant que les amateurs de design et de hifi aiment clic.

L'idée d'un meuble luxueux et fonctionnel qui cache ce qu'il doit cacher et présente néanmoins le son de manière élégante, est née lorsque Mike Fabricius n'a pas réussi à trouver un meuble qui soit à la fois fonctionnel et doté d'un superbe design.

Avec plus de 3000 disques vinyles sur l'étagère et une grosse chaîne hifi alliée à une forte exigence tant au niveau du son que du résultat visuel, il n'avait d'autre choix que de concevoir lui-même un meuble.

Le résultat était un clic.

clic est une combinaison bien pensée de hifi et de mobilier au design danois exclusif. Le meuble vous permet de cacher les câbles, les haut-parleurs, les caissons de basses, les consoles de jeu et tout ce qui dérange l'œil et d'en faire un élément d'une configuration élégante - sans compromettre la qualité du son et du design.

clic est divisé en trois séries de meubles : **clic TV serie**, **clic classic** et **clic custom**.

CLIC TV SÉRIE

La série Clic TV est conçue pour s'adapter à la taille de votre écran de télévision.



Cela crée une belle symétrie dans la pièce lorsque le téléviseur et les meubles sont parfaitement alignés.

Cachez les haut-parleurs derrière la porte en tissu ou retirez les étagères pour faire de la place à une barre de son pour une configuration élégante avec de l'espace pour la plupart de votre équipement.



Modèle TV65 2S
ppi 2.195€ttc




Modèle TV55 20S
ppi 2.185€ttc

La série Clic TV est disponible en 2 profondeurs : 26,5 cm et 37,5 cm.

Chaque profondeur est disponible en 3 largeurs différentes qui correspondent à la largeur des écrans de télévision de 55 », 65 » et 77 ».

Tous les modèles de la série Clic TV sont équipés d'un trou pour câble dans la plaque supérieure et d'un autre dans la plaque inférieure pour une gestion des câbles facile et élégante.

Vous choisissez la couleur du meuble et de la porte en tissu, ainsi que si le meuble doit être monté au mur, sur roulettes ou sur des supports en aluminium.



ppi 2.235€ttc



Modèle TV65"2S





Modèle 230
ppi 2.550€ttc



Modèle 1541
ppi 4.685€ttc



Modèle 130S
ppi 2.055€ttc

cl!c

CLIC CLASSIQUE

Avec la série clic classic, vous pouvez choisir entre quatre profondeurs, cinq largeurs et cinq hauteurs. Ils peuvent être combinés de multiples façons et offrent de nombreuses possibilités.

La gamme de modèles et de fonctions répondra à vos besoins de décoration que votre souhait soit une manière élégante de ranger votre collection de vinyles,

système de musique, caisson de basses ou peut-être votre collection de livres.

Vous pouvez jouer avec les différentes couleurs ou choisir un classique solution, par exemple avec notre placage en chêne ou en noyer. Vous pouvez accentuer le look minimaliste et tout cacher

portes ou dans des tiroirs ou vous pouvez choisir une expression plus unique

avec des pièces ouvertes et laissez les meubles exposer vos objets.

Tout est une question de style, de goût et de courage.

KC
KIMCORP

CLIC PERSONNALISÉ

Vous n'avez pas trouvé votre bonheur parmi nos modèles de la série clic TV ou clic classic ? Vous avez des exigences particulières concernant la taille du meuble ?










Contactez-nous pour en savoir plus sur les possibilités d'un modèle sur mesure et nous trouverons ensemble la solution parfaite.






PORTES EN TISSU

Les meubles clic sont disponibles avec des portes en tissu dans 10 coloris différents. Les portes en tissu permettent de dissimuler les haut-parleurs et les systèmes de musique et de transmettre les signaux vers l'intérieur et le son des haut-parleurs vers l'extérieur, sans ouvrir la porte.





FINITION

Tous les meubles clic, portes et tiroirs en bois sont disponibles en peinture blanche, gris clair, gris et noire ainsi qu'en deux placages, chêne et noyer.


Toute la conception, le développement et la production des meubles clic sont basés au Danemark et tous nos meubles sont fabriqués à la main.

Même la dernière couche de peinture est réalisée à la main pour assurer une finition impeccable et des coins parfaitement fermés.

Nos fonctionnalités telles que les plaques arrière amovibles, nos supports muraux et les trous pour câbles en haut et en bas sont pensés dans les moindres détails

Nos meubles sont construits pour offrir une résistance optimale et pour supporter un poids élevé, que vous les placiez sur le sol, sur des supports ou que vous les montiez au mur.

Tous nos meubles subissent un contrôle qualité approfondi avant de quitter notre production.





MONTAGE


cl!c peut être empilé à l'aide de nos pieds magnétiques ou monté au mur avec des supports muraux

La plupart des modèles clic peuvent également être placés sur des supports alu 1, 2, 3 ou sur roulettes.

Les supports en aluminium sont disponibles en noir ou en argent.



Supports en aluminium
1



Supports en aluminium
2



Supports en aluminium
3



Pieds aimantés



PLAQUES ARRIÈRE

cl!c est livré avec des plaques arrière amovibles.

Les plaques arrière sont positionnées à 5 cm en avant du bord arrière du meuble et sont montées avec des aimants.

Derrière les plaques arrière, vous pouvez soigneusement cacher les câbles, les prises de courant et bien plus encore.





Cache-câble 05A



Cache-câble 05B



Cache-câble 05C



Cache-câble 05D



Cache-câble 05E



Ventilation

PLAQUES DE RECOUVREMENT

Tous les modèles Clic sont équipés en standard d'un trou pour câble au centre de la plaque supérieure, mais peuvent être commandés avec plus ou aucun trou. Les cache-câbles sont disponibles en argent, noir et laiton.

Vous avez besoin par exemple de câbles reliant votre meuble à votre écran plat, à une platine vinyle ou à une lampe ? Ou vous avez besoin de trous supplémentaires pour notre solution de ventilation ?

Si vous avez des appareils dans vos meubles clic qui génèrent une chaleur importante, nous vous recommandons d'ajouter une ventilation.

Si vous souhaitez acheminer les câbles d'un écran de télévision vers le meuble, vous pouvez également ajouter un chemin de câbles pour dissimuler les câbles.

FONCTIONS

UN MEUBLE
BIEN PENSÉ




espace VINYLE

Avec un emplacement pour vinyle dans le haut de votre meuble, vous obtenez une solution de rangement cool et élégante pour vos disques vinyles préférés.

VENTILATION

Avec une ventilation clic, vous pouvez refroidir les objets stockés derrière une porte en bois ou en tissu.



ppi 10.880€ttc

TIROIRS

Les tiroirs du meuble clic sont divisés par 2 tiges métalliques. Les tiges métalliques peuvent être placées de différentes manières pour ranger toutes sortes de logiciels ou d'autres objets.

PLAQUES ARRIÈRE

Le meuble clic est doté d'une plaque arrière de 5 cm montée sur un aimant avancé. Cela vous permet de cacher les câbles derrière elle.

PORTES EN TISSU

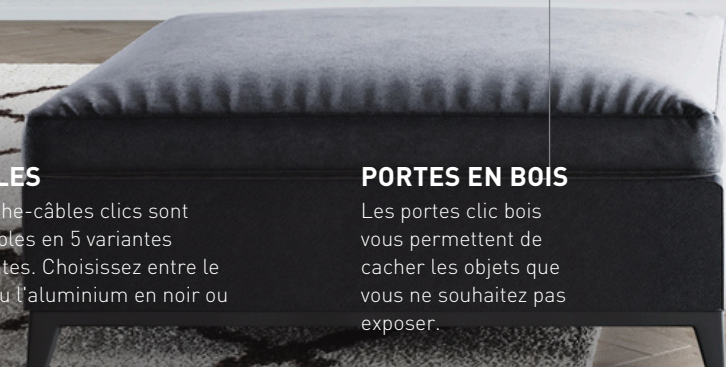
Le meuble clic est disponible avec des portes en tissu vous permettant de cacher votre système de musique ou de cinéma et de le contrôler à travers les portes en tissu et de permettre au son de sortir - sans ouvrir les portes.

CÂBLES

Les cache-câbles clics sont disponibles en 5 variantes différentes. Choisissez entre le laiton ou l'aluminium en noir ou argent.

PORTES EN BOIS

Les portes clic bois vous permettent de cacher les objets que vous ne souhaitez pas exposer.



clic

®



ppi 6.510€ttc

VINYLE ET LIANT

Vous pouvez ranger vos disques vinyles ou classeurs dans plusieurs modèles de meubles clics, tout en utilisant l'espace caché à l'arrière du meuble pour les câbles etc.



SUPPORTS MURAUX

Si vous souhaitez placer vos meubles clic sur le mur, il vous suffit d'utiliser les supports muraux spécialement conçus par clic. Vous pouvez ainsi monter vos meubles complètement contre le mur.

Grâce aux trous pour caissons de basses dans vos meubles clic, l'intégration de caissons de basses dans votre configuration est facile.

Nous avons découpé un trou dans le bas du meuble pour que le caisson de basses puisse fonctionner.

Des trous pour caissons de basses sont disponibles pour trois types de caissons de basses : Lyngdorf BW-2, caisson de basses 8" et caisson de basses 10".



Si vous avez besoin de tiroirs, la plupart de nos meubles peuvent être livrés avec cette option.

Les tiroirs sont dotés d'un système de séparation intégré avec deux tiges métalliques.

Les tiges peuvent être facilement ajustées selon vos besoins, ce qui permet au tiroir de contenir trois rangées de CD ou deux rangées de Blu-ray/DVD, de jeux PS ou Xbox.


Alternativement, les tiges peuvent être entièrement retirées pour stocker d'autres articles.

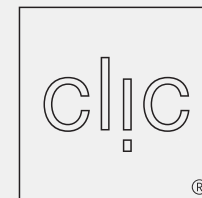


Avec les plateaux tournants spécialement conçus par clics, vous pouvez intégrer votre platine dans votre mobilier clic pour un look épuré et stylé.

Choisissez entre un bassin conçu pour une platine vinyle Linn LP12 avec plateau de base Trampoline ou un bassin conçu pour certains modèles Technics.

Les deux solutions offrent un affichage fonctionnel et élégant pour votre platine.





ppi 1.915€ttc

VINYLE

Rangez vos disques vinyles préférés dans un espace vinyle spécialement conçu par Cl!c.

Il offre un bel aperçu de votre collection et permet de parcourir facilement vos favoris.

Selon la profondeur du meuble, l'emplacement vinyle peut accueillir environ 60 à 90 disques vinyles.

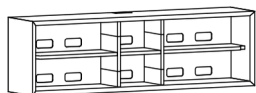
SÉRIE TV CLIC

Choisir : n°1-profondeur/dimensions n°2-façade/ finition n°3-installation n°4-options



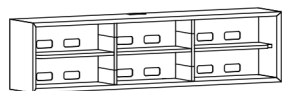
P 26,5 CM

2 = "étagé" ; S = barre de Son "ok"



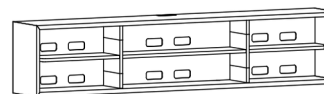
MODÈLE TV55''2S

3 pièces · 3 étagères · 3 plaques arrière
Dimensions extérieures : H : 366 mm - L : 1248 mm - P : 265 mm
Dimensions intérieures par pièce : H : 322 mm/171 mm* - L : 1204 mm*/472 mm (pièce centrale 228 mm) - P : 183 mm/192 mm*
*Mesures lors d'une utilisation comme solution de barre de son



MODÈLE TV65''2S

3 pièces · 3 étagères · 3 plaques arrière
Dimensions extérieures : H : 366 mm - L : 1460 mm - P : 265 mm
Dimensions intérieures par pièce : H : 322 mm/171 mm* - L : 1416 mm*/472 mm (pièce centrale 440 mm) - P : 183 mm/192 mm*
*Mesures lors d'une utilisation comme solution de barre de son

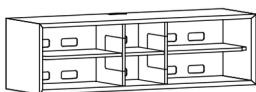


MODÈLE TV77''2S

3 pièces · 3 étagères · 3 plaques arrière
Dimensions extérieures : H : 366 mm - L : 1730 mm - P : 265 mm
Dimensions intérieures par pièce : H : 322 mm/171 mm* - L : 1686 mm*/472 mm (pièce centrale 710 mm) - P : 183 mm/192 mm*
*Mesures lors d'une utilisation comme solution de barre de son

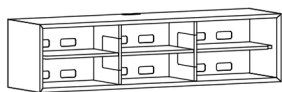
P 37,5 CM

2 = "étagé" ; 0 = P37,5cm ; S = barre de Son "ok"



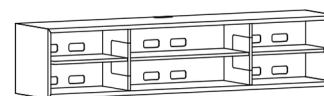
MODÈLE TV55''20S

3 pièces · 3 étagères · 3 plaques arrière
Dimensions extérieures : H : 366 mm - L : 1248 mm - P : 375 mm
Dimensions intérieures par pièce : H : 322 mm/171 mm* - L : 1204 mm*/472 mm (pièce centrale 228 mm) - P : 293 mm/192 mm*
*Mesures lors d'une utilisation comme solution de barre de son



MODÈLE TV65''20S

3 pièces · 3 étagères · 3 plaques arrière
Dimensions extérieures : H : 366 mm - L : 1460 mm - P : 375 mm
Dimensions intérieures par pièce : H : 322 mm/171 mm* - L : 1416 mm*/472 mm (pièce centrale 440 mm) - P : 293 mm/192 mm*
*Mesures lors d'une utilisation comme solution de barre de son



MODÈLE TV77''20S

3 pièces · 3 étagères · 3 plaques arrière
Dimensions extérieures : H : 366 mm - L : 1730 mm - P : 375 mm
Dimensions intérieures par pièce : H : 322 mm/171 mm* - L : 1686 mm*/472 mm (pièce centrale 710 mm) - P : 293 mm/192 mm*
*Mesures lors d'une utilisation comme solution de barre de son

Pour une profondeur de 26,5 : Lors du retrait de la plaque arrière, la profondeur interne est de 233 mm.
Pour une profondeur de 37,5 : Lors du retrait de la plaque arrière, la profondeur interne est de 343 mm.

CLIC CLASSIQUE

Choisir : n°1-profondeur/dimensions n°2-façade/ finition n°3-installation n°4-options

P 26,5 CM

1-2 = "étagère" ; 2-3-4 = "compartiment" ; S = barre de Son "ok"



MODÈLE 12S

1 pièce · 2 plaques arrière

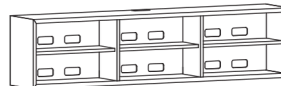
Dimensions extérieures : H : 205 mm - L : 1024 mm - P : 265 mm
Dimensions intérieures par pièce : H : 162 mm - L : 482 mm/980 mm* - P : 203 mm/152 mm* *Mesures lors d'une utilisation comme solution de barre de son



MODÈLE 13S

1 pièce · 3 plaques arrière

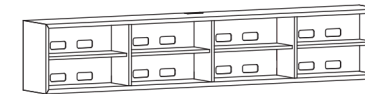
Dimensions extérieures : H : 205 mm - L : 1522 mm - P : 265 mm
Dimensions intérieures par pièce : H : 162 mm - L : 482 mm/1478 mm* - P : 203 mm/152 mm* *Mesures lors d'une utilisation comme solution de barre de son



MODÈLE 23

3 pièces · 3 étagères · 3 plaques arrière

Dimensions extérieures : H : 366 mm - L : 1522 mm - P : 265 mm
Dimensions intérieures par pièce : H : 322 mm - L : 482 mm - P : 203 mm



MODÈLE 24

4 pièces · 4 étagères · 4 plaques arrière

Dimensions extérieures : H : 366 mm - L : 2020 mm - P : 265 mm
Dimensions intérieures par pièce : H : 322 mm - L : 482 mm - P : 203 mm

En retirant la plaque arrière, la profondeur interne est de 253 mm

CLIC CLASSIQUE



P37,5 CM

1 = "étagère" ; 1-2-3 = "compartiment" ; 0 = P37,5cm ; S = barre de Son "ok"



MODÈLE 110

1 pièce · 1 plaque arrière
Dimensions extérieures : H : 205 mm - L : 526 mm - P : 375 mm
Dimensions intérieures : H : 162 mm - L : 482 mm - P : 314 mm



MODÈLE 120

2 pièces · 2 plaques arrière
Dimensions extérieures : H : 205 mm - L : 1024 mm - P : 375 mm
Dimensions intérieures par pièce : H : 162 mm - L : 482 mm - P : 314 mm



MODÈLE 120S

1 pièce · 2 plaques arrière
Dimensions extérieures : H : 205 mm - L : 1024 mm - P : 375 mm
Dimensions intérieures par pièce : H : 162 mm - L : 980 mm* / 482 mm - P : 314 mm
*Mesures lors d'une utilisation comme solution de barre de son



MODÈLE 130

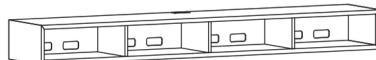
3 pièces · 3 revêtements arrière
Dimensions extérieures : H : 205 mm - L : 1522 mm - P : 375 mm
Dimensions intérieures par pièce : H : 162 mm - L : 482 mm - P : 314 mm

1 = "étagère" ; 3-4 = "compartiment" ; 0 = P37,5cm ; S = barre de Son "ok"



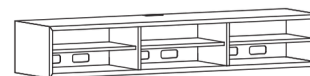
MODÈLE 130S

1 pièce · 3 plaques arrière
Dimensions extérieures : H : 205 mm - L : 1522 mm - P : 375 mm
Dimensions intérieures par pièce : H : 162 mm - L : 1478 mm* / 482 mm - P : 314 mm
*Mesures lors d'une utilisation comme solution de barre de son



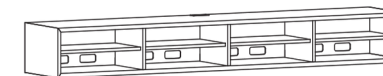
MODÈLE 140

4 pièces · 4 plaques arrière
Dimensions extérieures : H : 205 mm - L : 2020 mm - P : 375 mm
Dimensions intérieures par pièce : H : 162 mm - L : 482 mm - P : 314 mm



MODÈLE 1530

3 pièces · 3 étagères · 3 plaques arrière
Dimensions extérieures : H : 260 mm - L : 1522 mm - P : 375 mm
Dimensions intérieures par pièce : H : 216 mm - L : 482 mm - P : 314 mm



MODÈLE 1540

4 pièces · 4 étagères · 4 plaques arrière
Dimensions extérieures : H : 260 mm - L : 2020 mm - P : 375 mm
Dimensions extérieures par pièce : H : 216 mm - L : 482 mm - P : 314 mm

2 = "étagère" ; 1-2 = "compartiment" ; 0 = P37,5cm



MODÈLE 210

1 pièce · 1 étagère · 1 plaque arrière
Dimensions extérieures : H : 366 mm - L : 526 mm - P : 375 mm
Dimensions intérieures : H : 322 mm - L : 482 mm - P : 314 mm



MODÈLE 210 GRAND

1 pièce · 1 étagère · 1 plaque arrière
Dimensions extérieures : H : 366 mm - L : 692 mm - P : 375 mm
Dimensions intérieures : H : 322 mm - L : 648 mm - P : 314 mm



MODÈLE 220 CENTRE

1 pièce · 1 étagère · 1 plaque arrière
Dimensions extérieures : H : 366 mm - L : 1024 mm - P : 375 mm
Dimensions intérieures : H : 322 mm - L : 980 mm - P : 314 mm

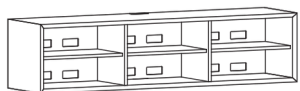


MODÈLE 220-2

2 pièces · 2 étagères · 2 plaques arrière
Dimensions extérieures : H : 366 mm - L : 1024 mm - P : 375 mm
Dimensions intérieures : H : 322 mm - L : 482 mm - P : 314 mm

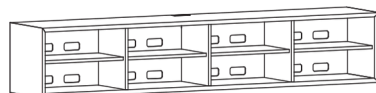


2 = "étagé" ; 3-4 = "compartiment" ; 0 = P37,5cm



MODÈLE 230

3 pièces · 3 étagères · 3 plaques arrière
Dimensions extérieures : H : 366 mm - L : 1522 mm - P : 375 mm
Dimensions intérieures par pièce : H : 322 mm - L : 482 mm - P : 314 mm



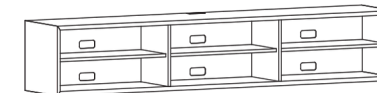
MODÈLE 240

4 pièces · 4 étagères · 4 plaques arrière
Dimensions extérieures : H : 366 mm - L : 2020 mm - P : 375 mm
Dimensions intérieures par pièce : H : 322 mm - L : 482 mm - P : 314 mm



MODÈLE 240 CENTRE

3 pièces · 3 étagères · 3 plaques arrière
Dimensions extérieures : H : 366 mm - L : 2020 mm - P : 375 mm
Dimensions intérieures par pièce : H : 322 mm - L : 482 mm/980 mm* - P : 314 mm
*Mesures lors d'une utilisation comme solution de barre de son



MODÈLE 240 GRAND

3 pièces · 3 étagères · 3 plaques arrière
Dimensions extérieures : H : 366 mm - L : 2020 mm - P : 375 mm
Dimensions intérieures par pièce : H : 322 mm - L : 648 mm - P : 314 mm

4 = "étagé" ; 1-2-3 = "compartiment" ; 0 = P37,5cm



MODÈLE 410

2 pièces · 2 étagères · 2 plaques arrière
Dimensions extérieures : H : 704 mm - L : 526 mm - P : 375 mm
Dimensions intérieures : H : 322 mm - L : 482 mm - P : 314 mm



MODÈLE 420

4 pièces · 4 étagères · 4 plaques arrière
Dimensions extérieures : H : 704 mm - L : 1024 mm - P : 375 mm
Dimensions intérieures par pièce : H : 322 mm - L : 482 mm - P : 314 mm



MODÈLE 430

6 pièces · 6 étagères · 6 plaques arrière
Dimensions extérieures : H : 704 mm - L : 1522 mm - P : 375 mm
Dimensions intérieures par pièce : H : 322 mm - L : 482 mm - P : 314 mm

En retirant la plaque arrière, la profondeur interne est de 363 mm

CLIC CLASSIQUE



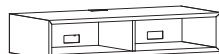
P45,5 CM

1 = "étagé" ; 1-2-3 = "compartiment" ; 1 = P45,5cm ; S = barre de Son "ok"



MODÈLE 111

1 pièce · 1 plaque arrière
Dimensions extérieures : H : 205 mm - L : 526 mm - P : 455 mm
Dimensions intérieures : H : 162 mm - L : 482 mm - P : 394 mm



MODÈLE 121

2 pièces · 2 plaques arrière
Dimensions extérieures : H : 205 mm - L : 1024 mm - P : 455 mm
Dimensions intérieures par pièce : H : 162 mm - L : 482 mm - P : 394 mm



MODÈLE 121S

1 pièce · 2 plaques arrière
Dimensions extérieures : H : 205 mm - L : 1024 mm - P : 455 mm
Dimensions intérieures par pièce : H : 162 mm - L : 980 mm*/482 mm - P : 394 mm *Mesures lors d'une utilisation comme solution de barre de son



MODÈLE 131

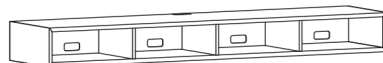
3 pièces · 3 plaques arrière
Dimensions extérieures : H : 205 mm - L : 1522 mm - P : 455 mm
Dimensions intérieures par pièce : H : 162 mm - L : 482 mm - P : 394 mm

1 = "étagé" ; 3-4 = "compartiment" ; 1 = P45,5cm ; S = barre de Son "ok"



MODÈLE 131S

1 pièce · 3 plaques arrière
Dimensions extérieures : H : 205 mm - L : 1522 mm - P : 455 mm
Dimensions intérieures par pièce : H : 162 mm - L : 1478 mm*/482 mm - P : 394 mm *Mesures lors d'une utilisation comme solution de barre de son



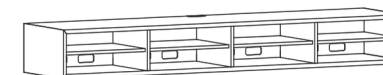
MODÈLE 141

4 pièces · 4 plaques arrière
Dimensions extérieures : H : 205 mm - L : 2020 mm - P : 455 mm
Dimensions intérieures par pièce : H : 162 mm - L : 482 mm - P : 394 mm



MODÈLE 1531

3 pièces · 3 étagères · 3 plaques arrière
Dimensions extérieures H : 260 mm - L : 1522 mm - P : 455 mm
Dimensions intérieures par pièce H : 216 mm - L : 482 mm - P : 394 mm



MODÈLE 1541

4 pièces · 4 étagères · 4 plaques arrière
Dimensions extérieures : H : 260 mm - L : 2020 mm - P : 455 mm
Dimensions intérieures par pièce H : 216 mm - L : 482 mm - P : 394 mm

2 = "étagé" ; 1-2 = "compartiment" ; 1 = P45,5cm



MODÈLE 211

1 pièce · 1 étagère · 1 plaque arrière
Dimensions extérieures : H : 366 mm - L : 526 mm - P : 455 mm
Dimensions intérieures par pièce : H : 322 mm - L : 482 mm - P : 394 mm



MODÈLE 211 GRAND

1 pièce · 1 étagère · 1 plaque arrière
Dimensions extérieures : H : 366 mm - L : 692 mm - P : 455 mm
Dimensions intérieures : H : 322 mm - L : 648 mm - P : 394 mm



MODÈLE 221 CENTRE

1 pièce · 1 étagère · 1 plaque arrière
Dimensions extérieures : H : 366 mm - L : 1024 mm - P : 455 mm
Dimensions intérieures : H : 322 mm - L : 980 mm - P : 394 mm

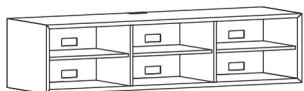


MODÈLE 221-2

2 pièces · 2 étagères · 2 plaques arrière
Dimensions extérieures : H : 366 mm - L : 1024 mm - P : 455 mm
Dimensions intérieures par pièce : H : 322 mm - L : 482 mm - P : 394 mm

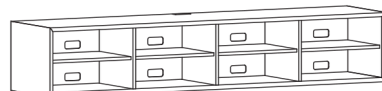


2 = "étagère" ; 3-4 = "compartiment" ; 1 = P45,5cm



MODÈLE 231

3 pièces · 3 étagères · 3 plaques arrière
Dimensions extérieures : H : 366 mm - L : 1522 mm - P : 455 mm
Dimensions intérieures par pièce : H : 322 mm - L : 482 mm - P : 394 mm



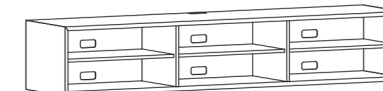
MODÈLE 241

4 pièces · 4 étagères · 4 plaques arrière
Dimensions extérieures : H : 366 mm - L : 2020 mm - P : 455 mm
Dimensions intérieures par pièce : H : 322 mm - L : 482 mm - P : 394 mm



MODÈLE 241 CENTRE

3 pièces · 3 étagères · 3 plaques arrière
Dimensions extérieures : H : 366 mm - L : 2020 mm - P : 455 mm
Dimensions intérieures par pièce H : 322 mm - L : 482 mm/980 mm* - P : 394 mm *Mesures lors d'une utilisation comme solution de barre de son



MODÈLE 241 GRAND

3 pièces · 3 étagères · 3 plaques arrière
Dimensions extérieures : H : 366 mm - L : 2020 mm - P : 455 mm
Dimensions intérieures par pièce : H : 322 mm - L : 648 mm - P : 394 mm

3 = "étagère" ; 1 = "compartiment" ; 1 = P45,5cm




MODÈLE 311

1 pièce · 2 étagères · 1 plaque arrière
Dimensions extérieures : H : 526 mm - L : 526 mm - P : 455 mm
Dimensions intérieures : H : 482 mm - L : 482 mm - P : 394 mm

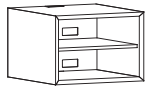
En retirant la plaque arrière, la profondeur interne est de 443 mm

CLIC CLASSIQUE



P55 CM

2 = "étagère" ; 1-2 = "compartiment" ; 2 = P55cm



MODÈLE 212

1 pièce · 1 étagère · 1 plaque arrière
Dimensions extérieures : H : 366 mm - L : 526 mm - P : 550 mm
Dimensions intérieures : H : 322 mm - L : 482 mm - P : 489 mm




MODÈLE 212 GRAND

1 pièce · 1 étagère · 1 plaque arrière
Dimensions extérieures : H : 366 mm - L : 692 mm - P : 550 mm
Dimensions intérieures : H : 322 mm - L : 648 mm - P : 489 mm



MODÈLE 222 CENTRE

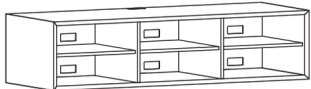
1 pièce · 1 étagère · 1 plaque arrière
Dimensions extérieures : H : 366 mm - L : 1024 mm - P : 550 mm
Dimensions intérieures : H : 322 mm - L : 980 mm - P : 489 mm



MODÈLE 222-2

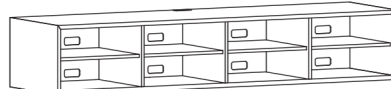
2 pièces · 2 étagères · 2 plaques arrière
Dimensions extérieures : H : 366 mm - L : 1024 mm - P : 550 mm
Dimensions intérieures par pièce : H : 322 mm - L : 482 mm - P : 489 mm

2 = "étagère" ; 3-4 = "compartiment" ; 2 = P55cm



MODÈLE 232

3 pièces · 3 étagères · 3 plaques arrière
Dimensions extérieures : H : 366 mm - L : 1522 mm - P : 550 mm
Dimensions intérieures par pièce : H : 322 mm - L : 482 mm - P : 489 mm



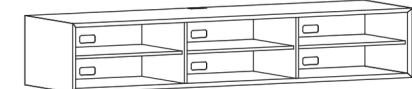
MODÈLE 242

4 pièces · 4 étagères · 4 plaques arrière
Dimensions extérieures : H : 366 mm - L : 2020 mm - P : 550 mm
Dimensions intérieures par pièce : H : 322 mm - L : 482 mm - P : 489 mm



MODÈLE 242 CENTRE

3 pièces · 3 étagères · 3 plaques arrière
Dimensions extérieures : H : 366 mm - L : 2020 mm - P : 550 mm
Dimensions intérieures par pièce : H : 322 mm - L : 482 mm/980 mm* - P : 489 mm *Mesures lors d'une utilisation comme solution de barre de son



MODÈLE 242 GRAND

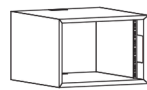
3 pièces · 3 étagères · 3 plaques arrière
Dimensions extérieures : H : 366 mm - L : 2020 mm - P : 550 mm
Dimensions intérieures : H : 322 mm - L : 648 mm - P : 489 mm

3 = "étagère" ; 1 = "compartiment" ; 2 = P55cm



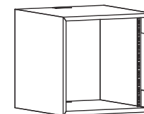
MODÈLE 312

1 pièce · 2 étagères · 1 plaque arrière
Dimensions extérieures : H : 526 mm - L : 526 mm - P : 550 mm
Dimensions intérieures : H : 482 mm - L : 482 mm - P : 489 mm



MODÈLE 212AV

1 pièce · Racks 19"
Dimensions extérieures : H : 366 mm - L : 526 mm - P : 550 mm
Dimensions intérieures : H : 322 mm - L : 482 mm - P : 465 mm



MODÈLE 312AV

1 pièce · Racks 19"
Dimensions extérieures : H : 526 mm - L : 526 mm - P : 550 mm
Dimensions intérieures : H : 482 mm - L : 482 mm - P : 465 mm

En retirant la plaque arrière, la profondeur interne est de 538 mm



ACCESSOIRES

SUPPORT MURAL 1

Pour les modèles 110, 111, 210, 210 Large, 211, 211 Large, 212, 212 Large, 212AV, 220 Center, 221 Center, 222 Center, 312, 312AV et 410

SUPPORT MURAL 2

Pour les modèles 12S, 120, 120S, 121, 121S, 220-2, 221-2, 222-2 et 420

SUPPORT MURAL 3

Pour les modèles 13S, 130, 130S, 131, 131S, 1530, 1531, 23, 230, 231, 232, 430, TV55" et TV65"

SUPPORT MURAL 4

Pour les modèles 140, 141, 1540, 1541, 24, 240, 240 Centre, 240 Large, 241, 241 Centre, 241 Large, 242, 242 Centre, 242 Large et TV77"

SUPPORTS ALU 1

Lot de 4 supports en aluminium Hauteur : 3 cm Disponible en argent ou en noir

SUPPORTS ALU 2

Lot de 4 supports en aluminium Hauteur : 19 cm Disponible en argent ou en noir

SUPPORTS ALU 3

2 cadres en aluminium Hauteur : 19 cm Disponible en argent ou en noir

Les modèles d'une profondeur de 26,5 cm ne peuvent pas être montés sur des supports en aluminium

SUPPORTS DE SUPPORTS ALUMINIUM

Pour meubles 2 pièces, meubles 3 pièces et meubles 4 pièces Disponible en acier noir

PIEDS AIMANTS

Utilisez 4 pièces pour les meubles d'une seule pièce. Utilisez 6 pièces pour les meubles de 2 pièces et de grande taille. Utilisez 8 pièces pour les meubles de 3 pièces. Utilisez 10 pièces pour les meubles de 4 pièces. Disponible en argent ou en noir

ROUES

Hauteur : 8 cm, diamètre : 6,5 cm Utilisez 4 pièces pour un meuble d'une pièce Utilisez 5 pièces pour un meuble de 2 pièces et de grande taille Utilisez 6 pièces pour un meuble de 3 pièces Utilisez 7 pièces pour un meuble de 4 pièces Disponible en blanc ou en noir

Les modèles de profondeur 26,6 cm et les modèles 410, 420 et 430 ne peuvent pas être montés sur des roulettes. Si un téléviseur est placé sur un meuble, nous vous déconseillons d'utiliser des roulettes.

PLAQUES DE COUVERTURE DE CÂBLE

05A, 05B, 05C, 05D ou 05E Disponible en version ouverte, fermée, support TV sur table ou pour chemins de câbles Disponible en argent, noir ou laiton

CHEMINS DE CÂBLES

Longueur : 15, 20 ou 25 cm Largeur : 33 ou 50 mm Disponible en blanc, noir ou argent

VENTILATION

Attention, notre ventilation ne peut être placée que dans un trou de câble qui n'est pas placé au-dessus d'une poutre verticale dans le meuble

BARRES DE SUPPORT (PAIRE)

Pour les modèles 220 Center, 221 Center, 222 Center et TV77" Nécessaire pour maintenir la forme du meuble lorsqu'un objet lourd est placé sur le dessus ou à l'intérieur du meuble Disponible en noir ou blanc

ÉTAGÈRES

Peinture : blanche, gris clair, grise ou noire Placage : chêne ou noyer

PLAQUES ARRIÈRE

Avec ou sans trous pour câbles Disponible en blanc ou noir

FEUILLE DE PLASTIQUE

À utiliser lors du stockage de classeurs ou de vinyles pour éviter les rayures



TROU DE VINYLE

Le trou pour vinyle ne peut pas être commandé pour les modèles de 26,5 cm de profondeur, les modèles 220 Center, 221 Center, 222 Center, 240 Center, 241 Center, 242 Center, tous les modèles S et tous les modèles TV

SOUS-TROU

Pour les modèles de 37,5 cm de profondeur : sous-trou de 8" Pour les modèles de 45,5 cm et 55 cm de profondeur : sous-trou de 8", 10" ou Lyngdorf BW-2

LINN SONDECK LP12 LIVRES

L'étang LP12 ne peut pas être commandé pour les modèles de 26,5 cm de profondeur

ÉTANG TECHNIQUE

L'étang Technics ne peut pas être commandé pour les modèles de 26,5 cm et 37,5 cm de profondeur



ppi 3.690€ttc



kim Corp France
www.kimcorp.fr

